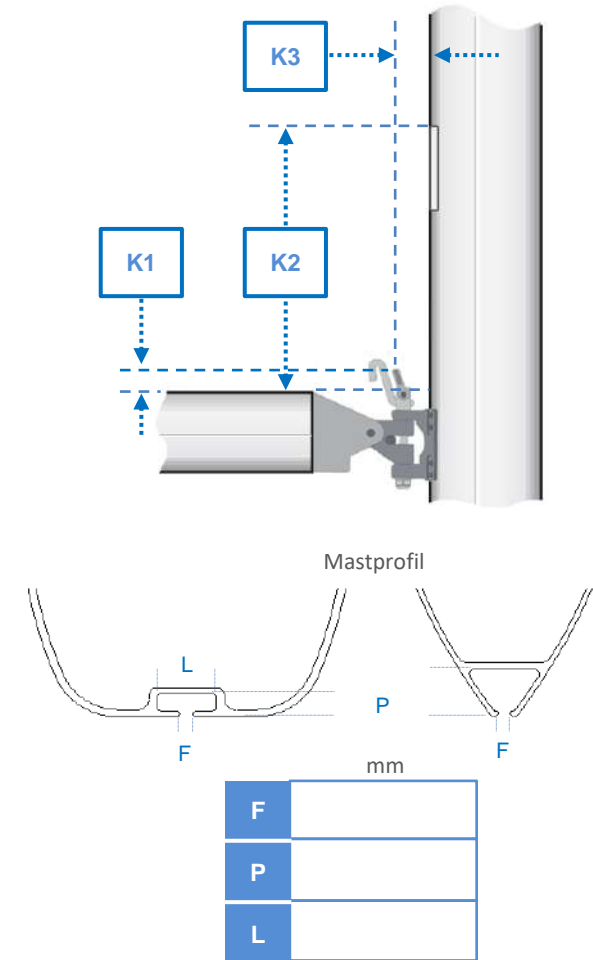
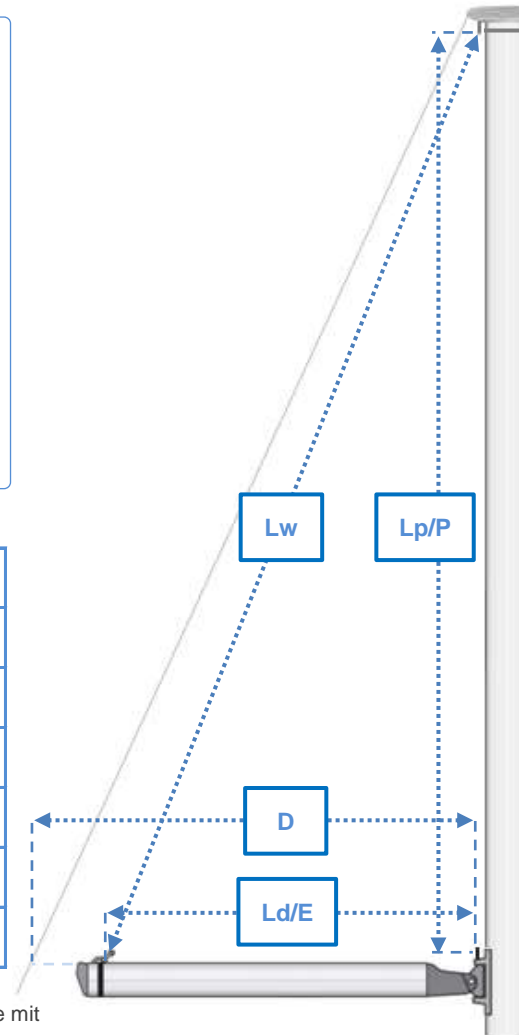


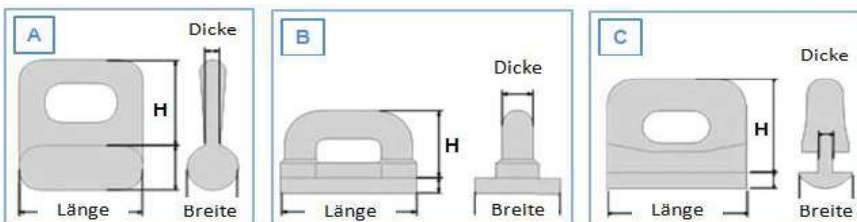
Bootstyp & Länge				
Schnitt	Crosscut	Triradial	Fullbatten	Halfbatten
Anzahl Reffs	1	2	3	Einleinen-Reffsystem
Reef n°1 Block	Seiten	Backbord	Steuerbord	
Vorliek	Mastrutscher	Liektau mm, Durchmesser	Schiene	
Anzahl Battcars	Zwischenrutscher	Gewinde: M		
Unterliek	Loses Unterliek	Liektau mm, Durchmesser		
Schothorn	Schothorngurt	Baumrutscher, Durchmesser		
Haben Sie eine Sprayhood / Hardtop / Bimini ?	Ja	Nein		

Maße in cm

Lp/P	Max. Vorliek, Top-Fallauslass - Halsschäkel	
Lw	Achterliek, Top-Fallauslass - Vermessungsmarke Baum	
Ld/E	Max. Unterliek, Halsschäkel - Vermessungsmarke Baum	
D	Halsschäkel - Achterstag	
K1	Baumoberkante - Halsschäkel	
K2	Baumoberkante - Keep/Einfädler	
K3	Masthinterkante - Halsschäkel	



> Maße des alten Großsegels: teilen Sie uns bitte die Breite des Segels auf 1/2 und 1/4 Höhe mit
 > Lp/P Mastschiene: Bitte das Maßband mit einem Traveller hochziehen
 > Lw mit Sprayhood oder Bimini messen (falls vorhanden)



Mastrutscher				
mm	Länge	Breite	Höhe	Dicke
A				
B				
C				

Datum & Unterschrift _____

